

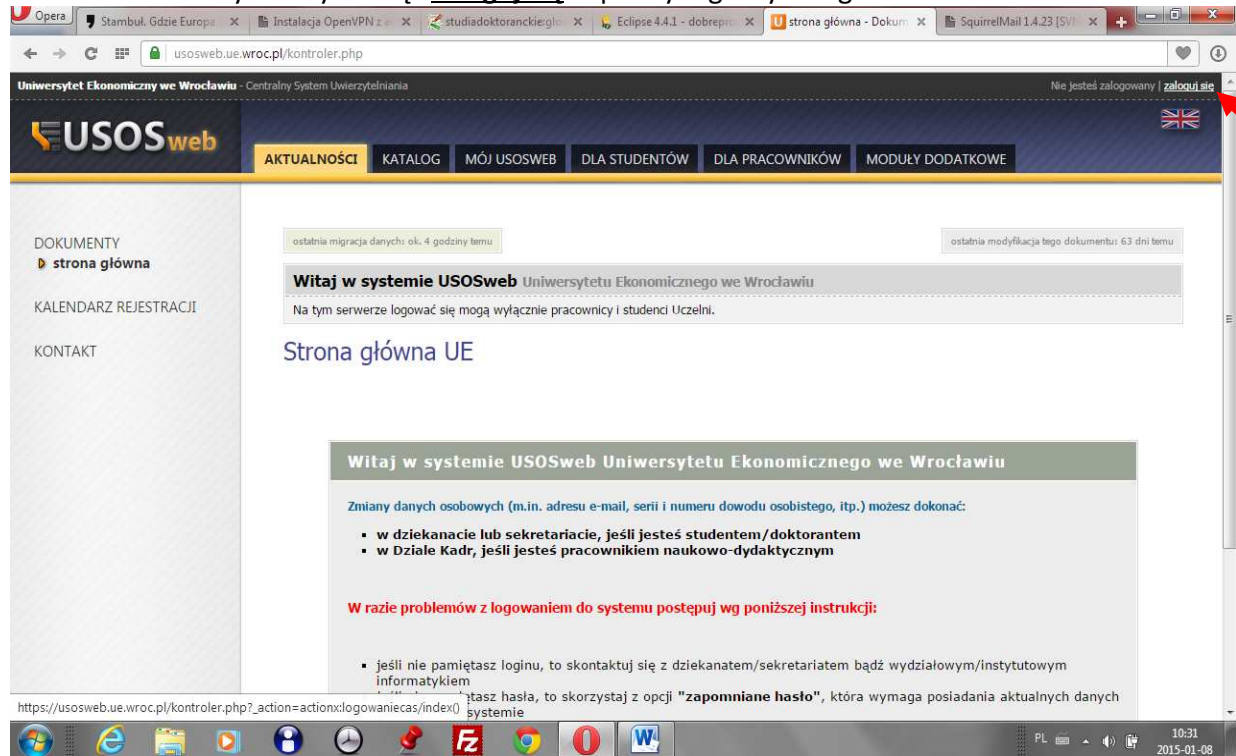
# Instrukcja drukowania listy studentów w USOSWeb

## 1 Logowanie do systemu USOSWeb

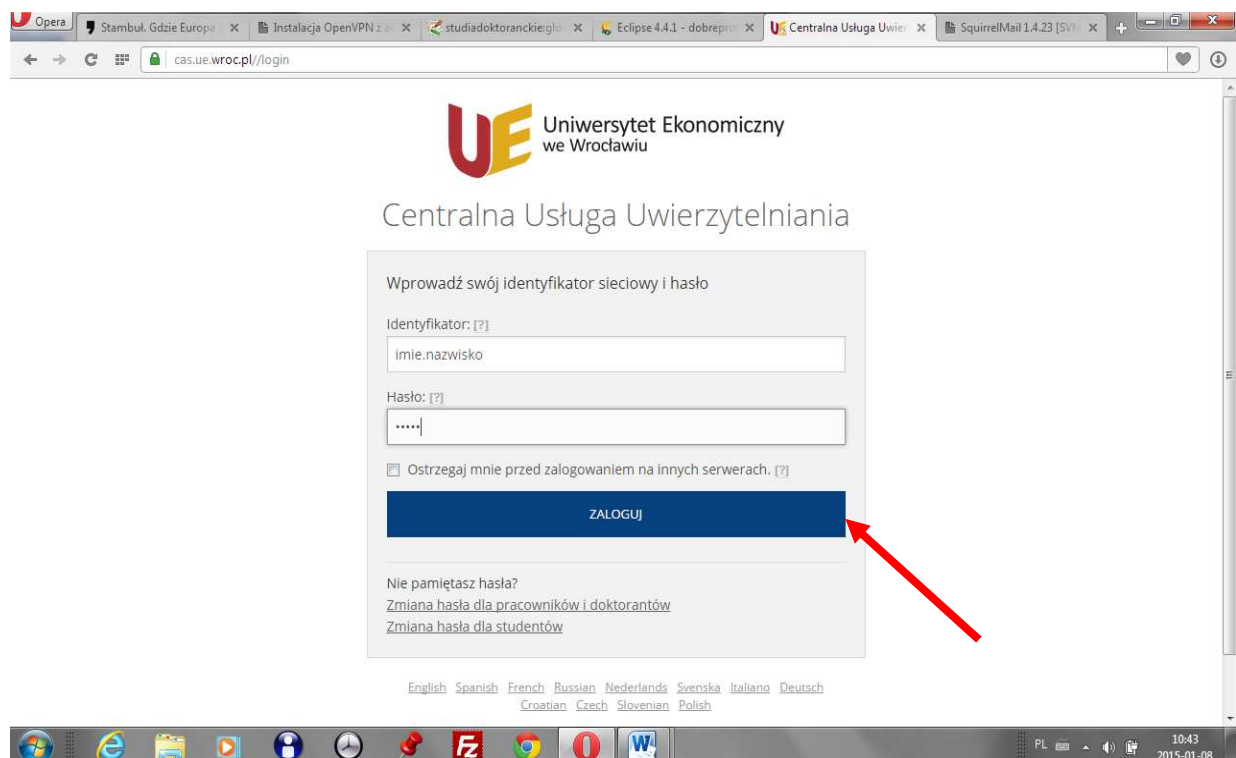
Należy otworzyć przeglądarkę internetową i wejść na stronę

**usosweb.ue.wroc.pl**

Po otwarciu strony należy kliknąć **zaloguj się** w prawym górnym rogu:

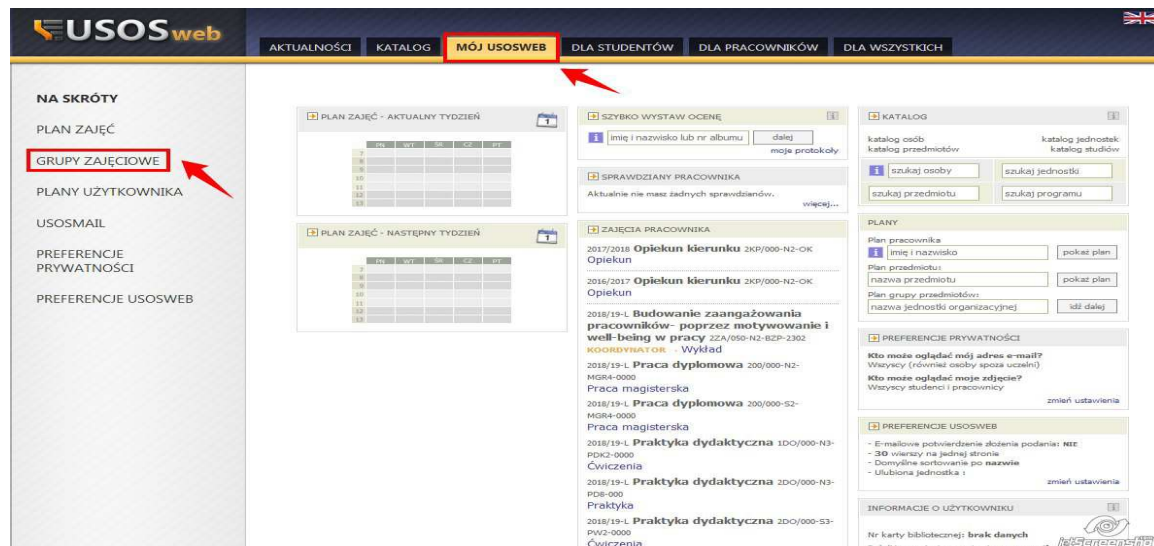


Na stronie **Centralnego Systemu Uwierzytelniania UE** należy podać swój Identyfikator - **imię.nazwisko** (bez polskich znaków) oraz **hasło** (takie jak do poczty uczelnianej) i kliknąć **ZALOGUJ**:



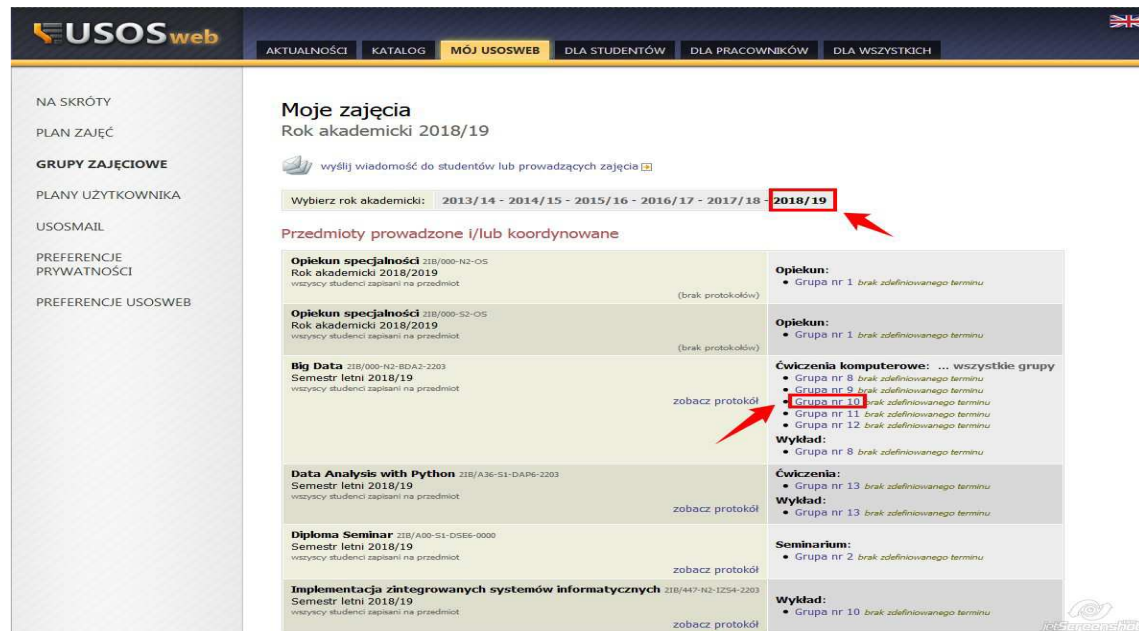
## 2 Drukowanie list studentów w USOSWeb

W celu wydrukowania listy studentów uczęszczających na zajęcia prowadzone przez danego pracownika naukowo-dydaktycznego należy w zakładce **MÓJ USOSWEB** wybrać z menu bocznego opcję **GRUPY ZAJĘCIOWE**.



The screenshot shows the USOSweb interface. The top navigation bar includes 'AKTUALNOŚCI', 'KATALOG', 'MÓJ USOSWEB', 'DLA STUDENTÓW', 'DLA PRACOWNIKÓW', and 'DLA WSZYSTKICH'. The left sidebar contains a 'NA SKRÓTY' menu with 'GRUPY ZAJĘCIOWE' highlighted in red. The main content area displays 'PLAN ZAJĘĆ - AKTUALNY TYDZIEŃ' and 'PLAN ZAJĘĆ - NASTĘPNY TYDZIEŃ' at the top. Below these are sections for 'SZYBKO WYSTAW OCENĘ', 'SPRAWDZIANY PRACOWNIKA', and 'ZAJĘCIA PRACOWNIKA'. The 'ZAJĘCIA PRACOWNIKA' section lists various courses such as 'Opiekun kierunku', 'Praca dyplomowa', and 'Praktyka dydaktyczna'. The right sidebar contains 'KATALOG', 'PLANY', 'PREFERENCJE PRYWATNOŚCI', and 'PREFERENCJE USOSWEB'.

W nowym oknie wyświetli się lista wszystkich prowadzonych typów zajęć w danym roku akademickim z podziałem na grupy zajęciowe. Należy wybrać grupę zajęciową (klikając w nazwę), dla której chcemy wydrukować listę zapisanych do niej studentów.



The screenshot shows the 'Moje zajęcia' page for the 2018/19 academic year. The top navigation bar is the same as in the previous screenshot. The left sidebar is also the same. The main content area shows 'Moje zajęcia Rok akademicki 2018/19'. Below this is a dropdown menu for selecting the academic year, with '2018/19' selected and highlighted in red. The page lists 'Przedmioty prowadzone i/lub koordynowane' for the selected year. The list includes courses like 'Opiekun specjalności', 'Big Data', 'Data Analysis with Python', 'Diploma Seminar', and 'Implementacja zintegrowanych systemów informatycznych'. Each course entry shows the course name, semester, and a list of groups. The 'Opiekun specjalności' entry shows 'Opiekun: Grupa nr 1 brak zdefiniowanego terminu'. The 'Big Data' entry shows 'Ćwiczenia komputerowe: ... wszystkie grupy' and 'Wykład: Grupa nr 8 brak zdefiniowanego terminu'. The 'Data Analysis with Python' entry shows 'Ćwiczenia: Grupa nr 13 brak zdefiniowanego terminu' and 'Wykład: Grupa nr 13 brak zdefiniowanego terminu'. The 'Diploma Seminar' entry shows 'Seminarium: Grupa nr 2 brak zdefiniowanego terminu'. The 'Implementacja zintegrowanych systemów informatycznych' entry shows 'Wykład: Grupa nr 10 brak zdefiniowanego terminu'. A red arrow points to the '2018/19' year selection, and another red arrow points to the 'Grupa nr 10' link in the 'Implementacja zintegrowanych systemów informatycznych' entry.

Następnie klikamy w ikonkę  lista studentów w PDF

AKTUALNOŚCI KATALOG MÓJ USOSWEB DLA STUDENTÓW DLA PRACOWNIKÓW DLA WSZYSTKICH

INDEKS  
STUDENCI, PRACOWNICY  
JEDNOSTKI ORGANIZACYJNE  
PRZEDMIOTY  
Big Data  
Plan zajęć w 2018/19-L  
Ćwiczenia komputerowe gr.10  
STUDIA  
AKADEMIKI  
POMOC

### Big Data 21B/000-N2-BDA2-2203

Semestr letni 2018/19  
Ćwiczenia komputerowe, grupa nr 10

To jest strona grupy zajęciowej. Jeśli szukasz opisu przedmiotu, zobacz stronę przedmiotu

Przedmiot: Big Data 21B/000-N2-BDA2-2203  
Zajęcia: Semestr letni 2018/19 (2018/19-L) (w trakcie) Ćwiczenia komputerowe (Ć-K), grupa nr 10 [pozostałe grupy]

Termin i miejsce: (brak danych)  
Liczba osób w grupie: 26  
Limit miejsc: (brak danych)  
Prowadzący: [nazwisko]  
Uwagi: IWB N2 sem.2 gr.10

Do listy studentów mają dostęp koordynatorzy przedmiotu, uczestnicy oraz prowadzący grup. Jesteś prowadzącym grupę, zatem masz dostęp.

wyślij wiadomość do studentów tej grupy (przez USOSmail)

lista studentów w PDF  
zobacz studentów wszystkich grup / edytuj grupę

Elementy 1..26 z 26

Nr albumu	Nazwisko	Imiona	Stan
		Angelika Karina	aktywny
		Andrzej Oskar	aktywny

plan zajęć przedmiotu  
zaznaczono (na zielono) terminy aktualnie wyświetlanej grupy

Na kolejnym ekranie pojawi się okienko z parametrami listy. Po ustawieniu parametrów należy wybrać przycisk pobierz. W ten sposób wygenerowana zostanie lista studentów w formacie PDF.

INDEKS  
STUDENCI, PRACOWNICY  
JEDNOSTKI ORGANIZACYJNE  
PRZEDMIOTY  
Big Data  
Plan zajęć w 2018/19-L  
Ćwiczenia komputerowe gr.10  
STUDIA  
AKADEMIKI  
POMOC

### Big Data 21B/000-N2-BDA2-2203

Semestr letni 2018/19  
Ćwiczenia komputerowe, grupa nr 10

To jest strona grupy zajęciowej. Jeśli szukasz opisu przedmiotu, zobacz stronę przedmiotu

Przedmiot: Big Data 21B/000-N2-BDA2-2203  
Zajęcia: Semestr letni 2018/19 (2018/19-L) (w trakcie) Ćwiczenia komputerowe (Ć-K), grupa nr 10 [pozostałe grupy]

Termin i miejsce: (brak danych)  
Liczba osób w grupie: 26  
Limit miejsc: (brak danych)  
Prowadzący: [nazwisko]  
Uwagi: IWB N2 sem.2 gr.10

Do listy studentów mają dostęp koordynatorzy przedmiotu, uczestnicy oraz prowadzący grup. Jesteś prowadzącym grupę, zatem masz dostęp.

wyślij wiadomość do studentów tej grupy (przez USOSmail)

lista studentów w PDF

Parametry listy

liczba dodatkowych kolumn: 0  
dodaj kolumny z terminami zajęć: tak  
liczba dodatkowych wierszy: 0  
orientacja strony: pionowa

Pobierz


zobacz studentów wszystkich grup / edytuj grupę

Elementy 1..26 z 26

Nr albumu	Nazwisko	Imiona	Stan
		Angelika Karina	aktywny

plan zajęć przedmiotu  
zaznaczono (na zielono) terminy aktualnie wyświetlanej grupy

W polu „POKAŻ OPCJE” po zaznaczeniu checkboxa można wybrać np. format Excel-CSV. Wówczas otworzy się lista studentów w Excelu (plik będzie miał rozszerzenie .csv).



Przedmiot	Big Data 218/060-N2-BDA2-2203
Zajęcia	Semestr letni 2018/19 (2018/19-L) (w trakcie) Ćwiczenia komputerowe (C-K), grupa nr 10 [pozostałe grupy]
Termin i miejsce:	(brak danych)
Liczba osób w grupie:	26
Limit miejsc:	(brak danych)
Prowadzący:	
Uwagi:	IWB N2 sem.2 gr.10



Do listy studentów mają dostęp koordynatorzy przedmiotu, uczestnicy oraz prowadzący grup. Jesteś prowadzącym grupę, zatem masz dostęp.

wyslij wiadomość do studentów tej grupy (przez USOSmail)

lista studentów w PDF

**Parametry listy**

liczba dodatkowych kolumn: 0

dodaj kolumny z terminami zajęć: tak

liczba dodatkowych wierszy: 0

orientacja strony: pionowa

**POBIERZ**

zobacz studentów wszystkich grup / edytuj grupy

Elementy 1..26 z 26

Elementów na stronie: 10 .. 30 .. 100 .. 300 .. 500

Eksport danych - wybierz format:  
Excel-CSV | Excel-2003 | TSV

Sortuj wg: nazwiska (rosnąco)

następnie wg: imiona (rosnąco)

następnie wg: (wybierz)

następnie wg: (wybierz)

Nr albumu	Nazwisko	Imiona	Stan
		Angelika Karina	aktywne



Aby zakończyć pracę z systemem USOSWeb należy kliknąć odnośnik [wyloguj się](#) znajdujący się w prawym górnym rogu strony.

W razie problemów prosimy o kontakt mailowy- [helpit@ue.wroc.pl](mailto:helpit@ue.wroc.pl).