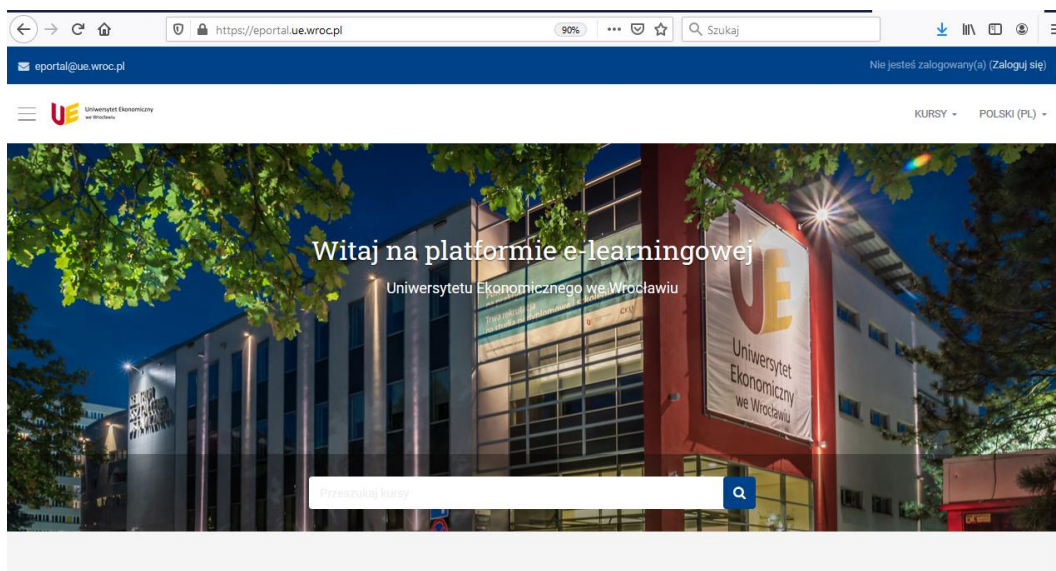


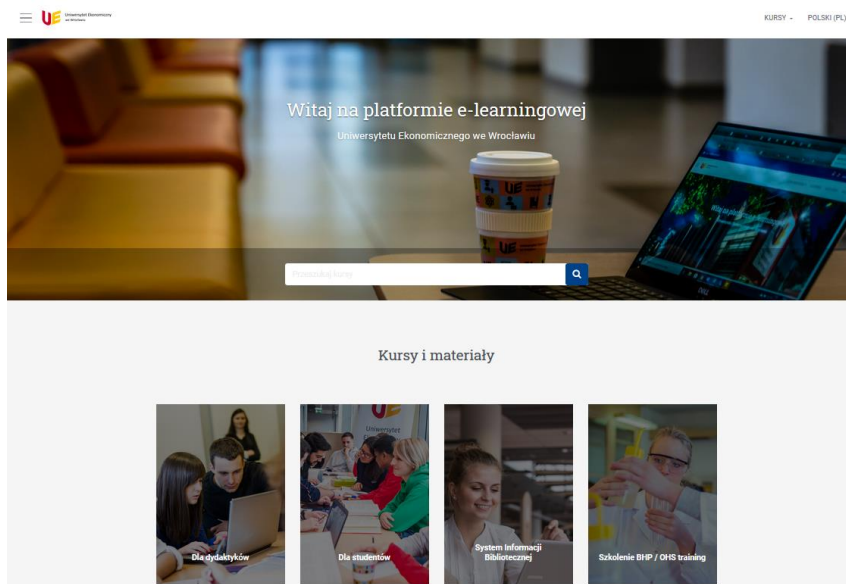
Instrukcja dla studentów **studiujących w języku polskim!!!**,

którzy mają **obowiązkowo** zaliczyć Bezpieczeństwo i higienę pracy na Uniwersytecie Ekonomicznym we Wrocławiu

1. Dostęp do materiałów jest dostępny w środowisku Eportalu. Aby móc skorzystać z materiałów i zaliczyć BHP należy uruchomić dowolną przeglądarkę internetową i wprowadzić adres: **eportal.ue.wroc.pl** . Poprawne wprowadzenie adresu pozwoli na zalogowanie się do systemu (ekran poniżej).



2. Poniżej wyświetlone są kategorie kursów. Wybrać szkolenie BHP (ekran poniżej).



3. Wszyscy studenci UE posiadają założone konto w domenie @student.wroc.pl i logują się przy użyciu przycisku "Logowanie pracownik / student UE" z prawej strony ekranu logowania (patrz ekran poniżej). Problemy z logowaniem prosimy zgłaszać na adres eportal@ue.wroc.pl

UE Uniwersytet Ekonomiczny we Wrocławiu

Nazwa użytkownika

Hasło

Zapomniałeś(aś) nazwy użytkownika lub hasła?

Zaloguj się

Zapamiętaj login

Zaloguj się używając swojego konta:

Logowanie pracownik / student UE

Przyjmowanie cookies (ciasteczek) musi być włączone w Twojej przeglądarce ?

Czy jesteś w tym serwisie po raz pierwszy?

Pracownicy oraz studenci posiadający konto w domenach @ue.wroc.pl oraz @student.ue.wroc.pl logują się przy użyciu przycisku "Logowanie pracownik / student UE" z prawej strony ekranu logowania.

Osoby spoza UE, które mają konto do e-portalu założone ręcznie przez administratora logują się używając nazwy użytkownika i hasła po lewej stronie ekranu logowania.

Problemy z logowaniem prosimy zgłaszać na adres eportal@ue.wroc.pl

4. Ekran logowania - Nazwa użytkownika jest określona przez „**numer studenta/legitymacji**” – w systemach informatycznych UE we Wrocławiu standardowa nazwa użytkownika. **Nazwa użytkownika jest to 6 cyfr. Można podać w loginie: imię.nazwisko. O sposobie logowania do systemów informatycznych student otrzymuje odpowiednie informacje z Dziekanatu.**

UE Uniwersytet Ekonomiczny we Wrocławiu

Zaloguj

numer_indeksu lub imie.nazwisko

Wprowadź identyfikator użytkownika w formacie "numer_indeksu" lub "imie.nazwisko", np. "102030" lub "jan.kowalski"

Zmiana hasła

Dalej

5. Po zalogowaniu się do systemu student ma udostępniony kurs i musi wprowadzić klucz dostępu w celu zapisania na właściwe elementy tego kursu. Materiały edukacyjne różnią się w zależności od rodzaju i trybu studiów.

The screenshot shows the Eportal interface for the course 'BHP - Bezpieczeństwo i higiena pracy'. The page title is 'Opcje zapisów'. Below the title, there is a search bar containing the course name. Underneath, the instructors are listed: 'Prowadzący: Magdalena Borowska' and 'Prowadzący: Krzysztof Hauke'. A dropdown menu is expanded to show 'Zapisywanie samodzielne (Student)'. Below this, there is a text input field labeled 'Klucz dostępu' and a blue button labeled 'Zapisz mnie'. A blue arrow points to the 'Zapisz mnie' button.

6. Zalogowanie pierwszy raz do systemu przez studenta będzie wymagało podania klucza dostępu. Jest on uzależniony od miejsca (Jelenia Góra, Wrocław), trybu studiowania (stacjonarny - S, niestacjonarny - N) oraz stopnia (pierwszy stopień – 1 licencjat, drugi stopień – 2 magisterskie).

UWAGA BARDZO WAŻNE!!! – jeśli student wybierze niewłaściwy klucz dostępu do kursu nastąpi niepoprawne przydzielenie do grupy rozwiązującej test!!! i nie będzie miał zaliczonego kursu BHP.

Klucze dostępu

Uwaga!!! Podane poniżej klucze dostępu dotyczą studentów studiujących w języku polskim:

Semestr zimowy 2022/2023

Jelenia Góra – wszystkie kierunki

- JG, stacjonarne, pierwszy stopień (licencjat): BHP_20222023_JG_s1
- JG, niestacjonarne, pierwszy stopień (licencjat): BHP_20222023_JG_n1
- JG, stacjonarne, drugi stopień (magisterskie): BHP_20222023_JG_s2
- JG, niestacjonarne, drugi stopień (magisterskie): BHP_20222023_JG_n2

Wrocław – wszystkie kierunki oprócz ZIIP:

- WR, stacjonarne, pierwszy stopień (licencjat): BHP_20222023_WR_s1
- WR, niestacjonarne, pierwszy stopień (licencjat): BHP_20222023_WR_n1

- **WR, stacjonarne, drugi stopień (magisterskie):** BHP_20222023_WR_s2
 - **WR, niestacjonarne, drugi stopień (magisterskie):** BHP_20222023_WR_n2
- Wrocław - kierunek: ZIIP**
- **WR, stacjonarne, pierwszy stopień (licencjat):** BHP_20222023_WR_ZIIP_s1
 - **WR, niestacjonarne, pierwszy stopień (licencjat):** BHP_20222023_WR_ZIIP_n1
 - **WR, niestacjonarne, drugi stopień (magisterskie):** BHP_20222023_WR_ZIIP_n2
- Wrocław - kierunek: EMBA (edycja polska):**
- **WR, EMBA (edycja polska):** BHP_20222023_WR_emba_pol
- Wrocław - kierunek: Szkoła Doktorska**
- **WR, Szkoła Doktorska:** BHP_20222023_WR_szkola_dok

Semestr letni 2022/2023

Wrocław - kierunek: ZIIP


- **WR, stacjonarne, drugi stopień (magisterskie):** BHP_lato_20222023_WR_ZIIP_s2
- **WR, niestacjonarne, drugi stopień (magisterskie):** BHP_lato_20222023_WR_ZIIP_n2

7. Jeśli student zapisze się na niewłaściwy kurs może samodzielnie się z niego wypisać (patrz ekran poniżej) należy wybrać „koło zębate”.



8. Uwaga – praca (nauka) w kursie odbywa się na indywidualny profil tego studenta w systemie. Jest to szczególnie ważne podczas zaliczenia kursu BHP (test końcowy).
9. Jeśli nastąpi poprawne zalogowanie do systemu student zobaczy następujący ekran (fragment ekranu) uzależniony od podanego klucza dostępu.

Sekcja ogólna


 Forum aktualności

Ukryte przed studentami

Temat 0 - rok akademicki 2022/2023

UWAGA! UWAGA! UWAGA!

Żeby rozwiązać test BHP w semestrze zimowym 2022/2023 należy skorzystać z **zaktualizowanej instrukcji** obsługi e-szkolenia. Instrukcja dostępna poniżej

 20222023 - Kurs BHP - Instrukcja dla studentów ver 2022 06 15.docx

 20222023 - Instructions for Students who should pass OHS ver 2022 06 15.docx

Temat 1 - rok akademicki 2022/2023

UWAGA STUDENCI - Materiały przeznaczone dla studentów studiujących w języku polskim!!!

ROK AKADEMICKI 2022/2023 - Materiały dla studentów stacjonarnych, niestacjonarnych i kierunków studiów:

- * **Wrocław** - wszystkie kierunki, EMBA edycja polska, Szkoła Doktorska,
- * **Jelenia Góra** - wszystkie kierunki.

 2022/2023 - Moduł 1 BHP - wiadomości wstępne

 2022/2023 - Moduł 2 BHP - sale komputerowe

 2022/2023 - Moduł 3 BHP - działalność przeciwpożarowa i ewakuacja

 2022/2023 - Moduł 4 BHP - pierwsza pomoc

10. Jeśli po wybraniu materiałów będzie trzeba podać hasło, to należy wprowadzić

BHPUE20222023 (zwrócić uwagę na wielkość liter!!!).

11. Każdy student musi zapoznać się z zawartością tematu 1.

Temat 1 - rok akademicki 2022/2023



UWAGA STUDENCI - Materiały przeznaczone dla studentów studiujących w języku polskim!!!

ROK AKADEMICKI 2022/2023 - Materiały dla studentów stacjonarnych, niestacjonarnych i kierunków studiów:

- * **Wrocław** - wszystkie kierunki, EMBA edycja polska, Szkoła Doktorska,
- * **Jelenia Góra** - wszystkie kierunki.


 2022/2023 - Moduł 1 BHP - wiadomości wstępne

 2022/2023 - Moduł 2 BHP - sale komputerowe

 2022/2023 - Moduł 3 BHP - działalność przeciwpożarowa i ewakuacja

 2022/2023 - Moduł 4 BHP - pierwsza pomoc

 2022/2023 - Procedura zgłaszania problemów związanych z BHP i PPOŻ dla Uniwersytetu Ekonomicznego we Wrocławiu

 2022/2023 - Rozporządzenie MNiSW w sprawie BHP


 2022/2023 - Szczegółowe zasady udzielania pierwszej pomocy medycznej

12. Uwaga studenci PIERWSZEGO STOPNIA (s1, n1) kierunku ZIIP obowiązkowo muszą zapoznać się z zawartością tematu 2.

Temat 2 - rok akademicki 2022/2023



ROK AKADEMICKI 2022/2023 - Uwaga!!! - materiały dodatkowe dla studentów stacjonarnych, niestacjonarnych - TYLKO DLA KIERUNKU - Wrocław: ZIIP (PIERWSZY STOPIEŃ - S1, N1)

 2022/2023 - Moduł 5 BHP - laboratoria

 2022/2023 - Rodzaje urazów i udzielanie pierwszej pomocy

13. Po zapoznaniu się z materiałami, należy uruchomić test BHP.

!!! Uwaga student wybiera test (zamieszczony w sekcjach o nazwie Temat 3 lub 4), ze względu na rok akademicki, semestr rozpoczęcia studiów, tryb studiowania (S1 – stacjonarne pierwszego stopnia licencjat, S2 – stacjonarne drugiego stopnia magisterskie, N1 – niestacjonarne pierwszego stopnia licencjat, N2 – niestacjonarne drugiego stopnia magisterskie) – wybranie niewłaściwego testu (tematu) jest RÓWNOZNACZNE Z NIEZALICZENIEM OBOWIĄZKOWEGO KURSU BHP!!!.

Przykładowy ekran poniżej:

Temat 3 - rok akademicki 2022/2023



UWAGA STUDENCI - Test przeznaczony dla studentów studiujących w języku polskim!!!
ROK AKADEMICKI 2022/2023 SEMESTR ZIMOWY - TEST BHP dla studentów stacjonarnych, niestacjonarnych i kierunków studiów:

- * **Wrocław** - wszystkie kierunki (za wyjątkiem studentów kierunku ZIIP), EMBA edycja polska, Szkoła Doktorska,
- * **Jelenia Góra** - wszystkie kierunki.

 Test BHP 2022/2023 dla kierunków studiów Wrocław: wszystkie kierunki, EMBA edycja polska, Szkoła Doktorska i Jelenia Góra: wszystkie kierunki

14. Poniżej przykładowy ekran z pytaniem.

Pytanie 1

Odpowiedź zapisana

Punkty: 1,00

Oflaguj pytanie

Moduł 2. Przy długotrwałej pracy z komputerem:

Wybierz jedną odpowiedź:

- a. Przerwa przysługuje jedynie na wyraźne polecenie prowadzącego zajęcia, który sam wyznacza czas jej trwania.
- b. Należy robić co najmniej 10 minutowe przerwy na odpoczynek po każdej godzinie pracy przy obsłudze monitora ekranowego.
- c. Należy robić co najmniej 5 minutowe przerwy na odpoczynek po każdej godzinie pracy przy obsłudze monitora ekranowego.
- d. Nie przysługuje żadna przerwa na odpoczynek.

Nawigacja w teście

1	2	3	4	5	6
7	8	9	10	11	12
13	14	15	16		

Zapisz podejście ...

Pozostały czas **0:23:00**

Następna strona

15. Po rozwiązaniu testu należy zaakceptować udzielone odpowiedzi. Patrz ekran poniżej

Podsumowanie próby

Pytanie	Stan
1	Odpowiedź zapisana
2	Odpowiedź zapisana
3	Odpowiedź zapisana
4	Nie udzielono odpowiedzi
5	Nie udzielono odpowiedzi
6	Nie udzielono odpowiedzi
7	Nie udzielono odpowiedzi
8	Nie udzielono odpowiedzi
9	Nie udzielono odpowiedzi
10	Nie udzielono odpowiedzi
11	Nie udzielono odpowiedzi
12	Nie udzielono odpowiedzi
13	Nie udzielono odpowiedzi
14	Nie udzielono odpowiedzi
15	Nie udzielono odpowiedzi
16	Nie udzielono odpowiedzi

Powrót do podejścia

Pozostały czas 0:20:36

Podejście musi być zakończone przed: Monday, 14 September 2020, 18:40 PM.

Zatwierdź wszystkie i zakończ



16. System poprosi o powtórne zaakceptowanie udzielonych odpowiedzi

Podsumowanie próby

Pytanie	Stan
1	Odpowiedź zapisana
2	Odpowiedź zapisana
3	Odpowiedź zapisana
4	Nie udzielono odpowiedzi
5	Nie udzielono odpowiedzi
6	Nie udzielono odpowiedzi
7	Nie udzielono odp
8	Nie udzielono odp
9	Nie udzielono odp
10	Nie udzielono odp
11	Nie udzielono odp
12	Nie udzielono odpowiedzi
13	Nie udzielono odpowiedzi

Potwierdzenie

Zakończenie podejścia. Jeżeli zakończysz to podejście, nie będziesz mógł zmienić swoich odpowiedzi.

Zatwierdź wszystkie i zakończ

Anuluj

17. Po zatwierdzeniu student powinien zobaczyć wynik testu. Patrz przykładowy ekran poniżej (STRZAŁKA WSKAZUJE TEKSTOWO NA WYNIK TESTU!!!):

BHP - Bezpieczeństwo i higiena pracy

Kokpit / Moje kursy / BHPUE / Temat 3 / Test BHP 2020 - 2021 dla kierunków studiów Wrocław: AG, EK, FIR, IWB, LG, MSG, RIC, ZA, EMBA edycja polska, Szkoła Doktorska i Jelenia Góra: Ekonomia, Zarządzanie

Rozpoczęto	Monday, 14 September 2020, 18:10 PM
Stan	Zakończony
Ukończono	Monday, 14 September 2020, 18:21 PM
Wykorzystany czas	11 min. 5 sek.
Ocena	1,00 z możliwych do uzyskania 16,00 (6%)
Informacja zwrotna	Kurs BHP nie został zaliczony.

Proszę zapoznać się z udostępnionymi materiałami i przystąpić do zaliczenia kursu w terminie późniejszym.

Nawigacja w teście

1	2	3	4	5
6	7	8	9	10
11	12	13	14	15
16				

18. Informacja o niezaliczeniu testu, zobowiązuje do ponownego wykonania testu.

19. UWAGA – PO ZAKOŃCZENIU PRACY PROSZĘ OBOWIĄZKOWO WYLOGOWAĆ SIĘ Z SYSTEMU EPORTAL!!! – PRAWY GÓRNY NAROŻNIK OKIENKA PRZEGLĄDARKI INTERNETOWEJ.

← → ↻ eportal.ue.wroc.pl/course/view.php?id=246

wsparcie-elearning@ue.wroc.pl

U Uniwersytet Ekonomiczny we Wrocławiu

BHPUE

KURS Y POLSKA (PL)

BHP - Bezpieczeństwo i higiena pracy

Kokpit / Moje kursy / BHPUE